

Lydighetsprogrammet 2017

LP 1		
Øvelser	Hvordan	Trekkgrunnlag
1.1 Tilgjengelighet	Berøre snuteparti	Obligatorisk Aggresjon – underkjent og utvist Andre årsaker til aggresjon – 0 i øvelsen Reiser seg opp høyest 8p
1.2 Felles dekk 2 min Lov å ta i halsbånd og koble på lina. Mindre forstyrrelser	Synlig fører 20 m	Dekker før kom 1p trekk Tre dekk 0,5-1p trekk Ekstra kommando høyest 8p Endrer moment før tiden har startet 0p Etter tiden har startet og ikke forflytter seg 5p Etter at tiden er ute 8p Forflytter seg mindre enn 3 hundelengder 8p Mer enn 3 hundelengder før tiden er ute 0p Skjer det etter at tiden er ute 7p Bjeffer/piper 8p Kontinuerlig 0p
1.3 Lineføring(velge)		Slakk line i v hånd Trekking i bånd, stram line store deler av øvelsen – 0p Ploging, manglende kontakt, skeive holter, treghet, ekstra kommandoer er feil
1.4 Dekk fra holdt	10 m x 10	Fot Treg dekk 0,5-1 p Bli etter dekk kommandoen 8p Dekker ikke på 1 kommando 8p Dekker ikke på 2 kommando 0p Endrer moment før fører gjør helt om og holdt 5p Skjer det etter helt om og holdt 8p Ekstra kommando for opp-sitt 8p
1.5 Innkalling fra sitt	15 m	Dobbel kommando 8p Ikke kommet på 3 innkallings-kommando 0p Forflytter seg mer enn 3 hundelengder 0p Mindre enn 3 hundelengder 7p Skyv starter før fører helt om og holt 8p Endringer av ett moment 8p
1.6 Fremadsending til rute 10 m Lov å vise ruta kort.	Øvelsen avsluttes når hund står i ruta 3 sek	Kan vise ruta kort tid Stå 3 sek ca. øvelsen slutt Tyvstart 8p Treghet 7p To bein innenfor 5p Forflytter seg krysser rutas markerte ytre grense 5p 10 p 2 kommandoer – temp og presesjon samt rase forskjeller. Max 7 kom
1.7 Hopp over tett hinder fra sitt	5 m foran og bak hinderet	5m foran og bak hinder. EM før innkallingskommandoen 8p Forflytter seg mer enn 3 hundelengder før helt om og holt 0p Mindre 7p Tyvstarter etter helt om og holt 8p 1 vegring 7p 2 vegring 0p Kommer ikke på 1 kommando 8p Kommer ikke på 2 kommando 0p Berører hinderet 8p Satser på hinderet 5p River 0p
1.8 Avstandskontroll		Forandre stilling x 3 Moment holdes i 3 sek. Starter fra sitt. 2 m avstand Stille inntil (ikke bak) Mer enn 2 hundelengder forflytning 0p Forflyttet seg mer enn 1 hundelengde 8p Raske momenter To av tre momenter 5p Bryter dekken før opp-sitt 8p For hver ekstra kommando 1 p trekk.
1.9 Helhet	Relasjoner og arbeidslyst	Gult kort -10p trekk fra tot sum

Lydighetsprogrammet 2017

LP 2		
Øvelser	Hvordan	Trekkgrunnlag
2.1 Felles sitt 1 min Lov å ta i halsbånd og koble på lina. Mindre forstyrrelser	Synlig fører 20 m	EM, forflytter seg mer enn 2 hundelengder 0p EM etter at tiden er ute 5p Fører på vei tilbake EM 7p Urolig, rastløs (tyngdeoverføring el flytter på et ben), Feil Bjeffer og piper 1-2P Hund forstyrrer en annen hund 0p og de andre får øvelsen om igjen
2.2 Fri ved fot	Som før: Holt og vending i alle gangarter	Beveger seg vekk, følger mer enn 1 m fra fører 0p Treghet, ploging, ikke rette linjer, skjeve holter, manglende kontakt, pendler mm er feil Dobbel kommando 2p Påvirkninger 1 p Kroppsspråk 1-2
2.3 Stå under marsj Fører skal gå rundt hund	Som før 10 m fvf. Stå under marsj 10 m helt om. <u>Passere hund på hundens venstre</u> deretter bak for så å ta med hund i det en passerer hund på høyre side	Stopper ikke på 1 kommando 7p Stopper ikke på 2. 0p For å få godkjent øvelse. Stoppe på 2 hundelengder Stopper hunden først og EM før helt om og holt 5p etter 8p Foten
2.4 Innkalling fra sitt m stå	10m x 10 m	Skyvstart 8p EM 8P Stopper ikke innenfor 5 hundelengder 0p Em etter stå 7p Stoppe før 5 m til fører for å få godkjent 5p Kommer ikke på 4 kom 0p Fart, villighet mm
2.5 Fremadsending til rute m dekk Lov å vise ruta kort.	15 m fra ruta. Hund skal ha tydelig stå før neddekk i ruta. Fører marsjerer mot ruta helt om marsj ca. 2 m fra ruta og kalles inn på ordre etter 3 m marsj.	Tyvstart 8p Treg 7p Bordprinsippet ☒ EM i ruta etter dekk 7p Forflytter seg mer enn 3 hundelengder 0p, mindre 7p Forflytter seg over båndet før innkalling 0p Fører flytter seg fra startpunktet 0p Mye kroppsspråk/bevegelse 8p Mer enn 8 kommandoer 0p 4 kommandoer og flott utført 10p
2.6 Apportering	Dommers anvisning: Hunden sitter og fører legger apporten ned 1 m foran hund. Fører går 10 m og helt om. Kommanderer apport og inn til utgangsposisjon.	EM før innkalling 8p Skyvstart før fører helt om og holt samt tar m apport 0p Ikke tar med apport 7p Tar apporten før apportkommandoen etter helt om og holt 8p Slipper apporten og tar den ikke opp ved fører 7p Gjør hunden det 3 ganger 0p Tygging 8,5 og 0p Dobbelkommando 2 p trekk
2.7 Hopp over åpent hinder.	Ren innkalling over hinder 5 m foran og bak hinder.	EM før innkallings kommando 8p Forflytte seg mindre enn 3 hunde lengder før helt om og holt 7 Mer enn 3 hunde lenger 0p Skyvstart etter helt om og holt 8p 1 vegring 7p 2 vegring 0p Kommer ikke på 1 kommando 8p Kommer ikke på 2 kommando 0p River /berører pinnen 8p Satses på hinderet 5p
2.8 Avstands kommandering	Starter fra dekk 4 stillinger holdes i 3 sek. På 5 m Går inntil og ikke bak	Hurtighet og forflytning fram, tilbake og sideveis Forflytter seg mer enn 1 hundelengde 0p ½ hundelengde 8p 5 p minst 3 stillinger Bryter dekken 8p 1 p trekk for hver ekstra kommando.
2.9 Helhet	Relasjon og arbeidslyst	


Lydighetsprogrammet 2017

LP 3		
Øvelser	Hvordan	Trekkgrunnlag
3.1 Felles dekk 2 min Lov å ta i halsbånd og koble på lina. Mindre forstyrrelser	M skjult fører. Legges ned en og en. Oppsitt i motsatt rekkefølge etter 2 min.	Treg ned dekk 0,5-1 p trekk Urolig 0,5-1p Legger seg helt over på siden 7 Dekker før kommando 8p Dekker på annen sin kommando 8p Kaller den opp igjen 0p Dekker og setter seg opp på en annens kommando 7 Ekstra kommando 8p EM før tiden starter 0p EM etter at tiden er ute el forflytter seg mer enn 2 hunde lengder t/ute 5p Forflytter seg mindre enn 2 hundelengder, piper/bjeffer 8p Mer enn 2 hundelengder før fører er tilbake 0p
3.2 Fvf.	Alle gangarter har helt om og hold og holt. Vendinger på stedet. Forflytninger fram, h og bakover. 3 meter bakover marsj	Beveger seg vekk, følger mer enn 1 m fra fører 0p Treghet, ploging, ikke rette linjer, skjeve holter, manglende kontakt, pendler mm er feil Dobbel kommando 2p Påvirkninger 1 p Kroppsspråk 1-2
3.3 Sitt og dekk under marsj	I en L 10 m på hver retning hvor momentet skal utføres midtveis på dommers anvisning. 5 m fvt. Kommander og fører går rundt kon og bak hund for å ta med seg hund videre ved passering. Vending rundt kon med hund til h el v og gjenta.	Momentet utføres raskt etter kommando. For å få momentet godkjent – innenfor 1 hundelengde Moment utføres ikke på 1 kommando/tegn 7p Moment utføres ikke på 2 kommando 0p Tegn 2p Mister et moment 6p Mister Begge momentene 0p Op om ikke momentet utføres før helt om og holt Fot
3.4 Innkalling fra dekk m dekk	10 x 10 Ved kon kommanderer fører dekk. På dommers anvisning kommanderer fører hund inn i utgangsstilling.	Ekstra kommando 8p Kommer ikke på 2 kommando eller fra stå momentet, el på 4 innkallings kommandoer 0p Skyvstart etter helt om og holt 8p Forlater plassen med mer enn 2 hundelengder før helt om og holt 0p Mindre 7p Dekker ikke innen for 3 hundelengder 0p EM i utgangsstilling 8p EM etter dekk momentet(etter innkalling) 7p Dekke minst 5 m før fører for å få 5p Kortes vei(rett linje) fart etter rase
3.5 fremad sending til rute m dekk. Lov å vise ruta kort. Om ruta er fornærme ringbåndet el ikke klar grense hvor ring er – hun målrettet løper til ruta med en bue som da kommer litt utenfor ring og fullfører øvelsen 0 p og ikke rødt kort.	20 m fra rute. Ikke lov å vise retning. Kommanderer tu i rute stå evt. rett i dekk. Fører marsjerer mot rute og bryter av til v ca. 10 m og bryt v opp til utgangspunkt. Halveis kaller fører inn hund og gjør holt. Alt på dommers anvisning etter dekk momentet i ruta. <u>Fører skal gå i trekant og opp til utgangspunkt. Om fører ikke gjør det skal det trekkes p</u>	Skyvstart 8p Tregheter 7p Bordprinsippet EM i rute etter dekk 7p Forflytter seg mer enn 3 hundelengder etter dekk 0p Mindre enn 3 7p Forflytter seg utenfor ruta før innkalling 0p Forflytter fører seg fra startpunktet 0p Mye kroppsspråk og bevegelser 8p Fart og presisjon, 4 kommandoer 10p Mer enn 8 kommandoer 0p Trekkes også for uro i ruta samt snusing
3.6 Apport dirigering Lov å vise kort. Stå moment i sirkel hvor fører kommanderer hunden på egenhånd før konk leder kommanderer videre er 0 i øvelsen. Hovedmoment er ikke godkjent. 3 SEK	Fremad sending til kon 5 m rett fram. STÅ 10 m til apportene ligger kun på h og v side med 5 m i mellom. Ingen midtre apport. Hunden apporterer og returnerer til utgangsstilling og avleverer apport.	Skyvstart fra fører el fra kon 8p EM ved kon 8p 7p om en må stoppe hundene før ny dirigering 8p om den kan unngå stoppen og dirigere m det samme 1-2 p trekk per kommando Slipper apport ved fører 7p Mister apport 3 x 0p Tygging 8,5 0p Raskeste vei på fremad sendingene samt opptak Lov m et opptak

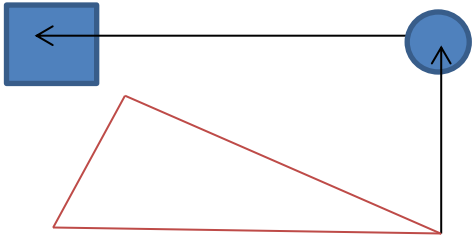
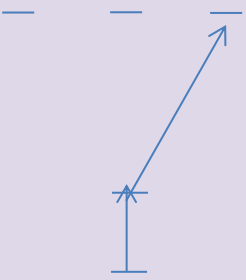
Lydighetsprogrammet 2017

3.7 Apport over hinder	<p>Fører m hund stilles opp 10 meter foran et tett hinder. Fører passerer hinderet og gjør helt om og holt 5 m på andre siden av hinderet. Konk leder legger ut apporten 2,5 m foran hund Fører kommanderer apport hvor hund skal ta opp apporten, hoppe over hinder og inn i utgangsstilling samt avlevere på dommerens anvisning.</p>	<p>Ekstra kommando 8p Tyvstart/Før apport kommandoen – hund forflytter seg mer enn 2 hundelengder 0p Mindre 7p EM før innkallingskommando 8p etter HH og apport er lagt ut. Berøring av hinder 8p 1 Vegring 8p 2 vegring 6p 3 vegring 0p Slipper apporten ved fører 7p Slipper 3 ganger 0p Tygging 8,5 og 0p</p>
3.8 Neseprøve	<p>Forhåndsmerket. Fører holder den i 10 sek.</p>	<p>Hund ikke snuse på apporten Villig og tempo Tyvstart 8p Mister apporten før avlevering 7p Hund tar opp feil apport 1 gang 7p 2 ganer 0p Mister apport 3 ganger 0p Vedvarende tygging 5p Tygger i stykker, leverer feil apport 0p 1 min søk også avbryter øvelsen</p>
3.9 Fremadsending rundt kjegle. Lov å vise kort.	<p>40 cm høy kjegle og fører står på 10 meter avstand. Hund kommanderer rundt kjeglen og kommer i utgangsstilling av seg selv.</p>	<p>Ekstra kommando el innkallings kommando 8p Mer enn 2 kommandoer 0p Rask og kortest vei (nesten rett linje(dråpe rundt kon) Ved dirigering kan kommando og tegn anvendes samtidig</p>
3.10 Avstand	<p>6 momenter og på 10 m avstand</p>	<p>EM før føre stiller inntil 8p Raske momenter Forflytter seg mer enn 2 hundelengder 0p Minst 4 stillingsforandringer 5p</p>
Helhet	<p>Relasjon og arbeidslyst</p>	

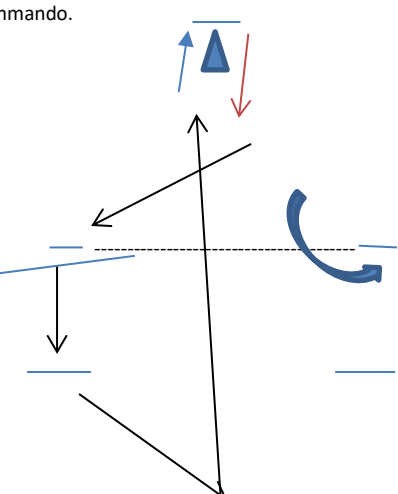
Lydighetsprogrammet 2017

FCI klasse 3 Øvelse	Utførelse	Bedømming
Øvelse 3.1 Felles sitt 2 min, skjult fører X2	4m i mellom hundene Sitter i utgangsposisjon Øvelsen starter Går i skjul 2 min og kommer fram når tiden er ute. Stiller på linje 10 m fra hundene. Øvelsen slutt	Reiser el legger seg 0p del 3.1 Forflytter seg mer enn 2 hundelengder 0p på Del 3.1 og 3.2 Reiser seg el legger seg etter at fører har kommet inn i ringen 5p Står el ligger før del 3.2 starter kan en kommandere en gang opp i sitt uten trekk 2 p trekk for ekstra kommando
Øvelse 3.2 Fellesdekk 1 min, innkalling X2	Øvelsen starter Fører står 10 m foran hunden Enkelt neddekk fra venstre mot høyre Felles dekk 1 min med synlig fører Enkel innkalling fra høyre en og en hund på ordre fra dommer <u>Bør være 4 deltakere men ikke mindre enn 3 stk.</u>	Om den ikke setter seg opp 0p på del 3.2 Dekker på annens kommando 8p Kommer på en annens innkallingskommando 5p Kommer uten at den er kaldt inn 0p del.3.2 Bjeffer el piper 1-2 ganger 1-2 p trekk Bjeffer mesteparten av tiden 0p på øvelsen del 3.2 Ved uro som forårsaker en hund som går bort til en annen – øvelsen gjenopptas uten den som forårsaket dette.
Øvelse 3.3 Fri ved fot X3	Alle gangarter m vendinger helomvendinger og holter. 2-3 skritt i ulike retninger(forflytninger på stedet). (Bakparts kontroll) Bakover gange 5-10 m el 15 til 30 skritt. Kan inkl. vending. <u>Bakover marsj ønskes lik som vanlig marsj. Litt saktere ok.</u> Rette linjer 90 grader i vendinger og 180 grader ved helt om. Ps. Vendinger og forflytninger på linje.	Avstand på 0,5 m mellom hund og fører store deler av øvelsen 0 p Hund beveger seg sakte 6-7 p Saktere el stopper nesten ved vendinger trekkes. Manglende kontakt, ekstra kommando, ikke perfekt retning(rette linjer og ikke parallell) Posisjoner under fot – skeiv 2 p trekk Hund som forstyrrer fører 1 p trekk Lener seg berører fører kraftigere trekk 2 p
Øvelse 3.4 Stå sitt og dekk under marsj Dommer bestemmer hvilke posisjoner X3	Fri ved fot 10 meter Kommanderer stå, sitt el dekk. Dommer bestemmer før øvelsen hvilke momenter som skal utføres (rekkefølge). passerer 0,5 m max unna hund. 10 meter per retning. Momentet utføres på dommers anvisning(ca5m) Går rundt kon og tilbake på dommers anvisning helt om å ta med hund(alt uten stopp). Momentene må være parallelle /rette. Rette linjer på foten og 90 grader på vending. 	2 moment må utføres for å bestå øvelsen. Feil posisjon el misser en posisjon, flytter seg mer enn 1 hundelengde etter kommando, ekstra kommando, kraftig kroppsspråk/håndsignal - 7p Stopper ikke før fører gjør helt om 0p En ny kommando kan brukes for å stoppe hunden 6p FVF dårlig 1-2 p(rette linjer og ikke krysser linjen). Ikke parallell posisjon, dårlig Fvf, avrundende vanning, snu seg for å se om hund har stoppet i prosessen er feil - 1-4p trekk. Kroppsspråk og håndsignal på moment – tap av posisjon eller 3-5 p trekk.
Øvelse 3.5 Innkalling fra dekk med stå og dekk X4	Kommandere dekk og bli Går til anvist sted 30-35 m ca. og gjør helt om. Kalle hunden inn(i et ord Rockyhit f.eks.) Kommanderer stå 10-11m mellom hvert moment Stå først så dekk Lov med kommando på første og håndsignal på andre el omvendt men ikke begge deler. Alle innkallingskommandoene utføres på dommers anvisning	Komme villig og raskt minimum raskt trav. Raseforskjeller. Stopper umiddelbart etter kommando. For å oppnå 10 p Ikke mer enn 1hundelengde før hunden stopper. For å oppnå poeng bør hunden stoppe innen 3 hundelengder men om den forsøker men ikke klarer innen 3 hundelengder 6p Stopper i feil posisjon 7p Forsøker ikke å utføre et moment 5p Mer enn 3 innkallingskommandoer 7p Kommer ikke på 4 kommando 0p Tredje kommando på en enkel posisjon/moment 0p Forflytter seg mer enn 3 hundelengde før første innkallingskommando 0p. Berøring/dunker borti fører ved innkomst 7p Ivrig og urolig 1-2 p trekk Endring av et moment og el beveger seg mindre enn 1 hundelengde 8p Beveger seg mer enn 1 hundelengde etter første moment 0p

Lydighetsprogrammet 2017

<p>Øvelse 3.6 Fremadsending til rute m dekk og innkalling Ikke lov å vise X4</p>	<p>Før øvelsen startet skal fører gi beskjed til dommer om hund skal utføre stå før dekk eller direkte i dekk. Rett linje inn forfra, stå (være tydelig og stabil) i sirkel og videre på dommers kommando til rute. Kommander stå før dekk el rett i dekk. Få stabilitet på momentene her stå(hund fryser i stå gå inn og anvend omvendt lokking). 25 m fra midten av ruta 3x3. 5 meter fra hjørne av banene til Radius 2m /sirkel 10m fra start punkt.</p> <p>Fører går mot h kon bryter av ca. 2 m før ruta til v og bryter igjen av mot v et ca. 10 neste og opp mot utgangspunkt. Etter 10 meter kalles hunden inn under marsj på dommers anvisning. Gjør holdt på dommers anvisning ved starts konet. Max 6 kommandoer hvor stå er den 6 for å oppnå 10 p. Rette linjer Dirigering kan utføres med kommando og håndtegn.</p> 	<p>Rykker el reiser seg uten å forflytte bena før kommando for fremad sending 8p Sterkt/unødvendig kroppsspråk 8p Fører lender/beveger seg forover el i en annen retning samtidig som en kommanderer 0p Påviser ruta før fremad sending 0p Høyt tempo, rett linje og 6 kommandoer og raske momenter 10p Sakte fart/beveger seg sakte 6p Hund handler på egen hånd stopper, dekker uten kommando KRAFTIG REDUKSJON AV P Alle bena skal være innen for sirkel for å kunne videresende hund til ruta Endringer av et moment i sirkel (sitt el dekk) 8p EM i ruta 7p Sitter el dekker utenfor sirkelen el ruta 0p Hele hunden skal være innenfor båndet bort sett fra halen.</p> <p>Går hund inn bak fra el på siden av ruta 0,5 -1p trekk. Etter andre vending og hund endrer moment uten forflytning i ruta 5p Forflytning(krype) i ruta 7p Setter seg el legger seg utenfor ruta, går ut av ruta før øvelsen er slutt 0p Stå el dekk kommando må gis for 3 gang 0p Stå el dekk kommando gis for 2 gang 2p trekk Feil posisjon i ruta 3p trekk(dekker med en gang og han skulle ha stått først). Håndtegn når hund er på siden av fører 2 p trekk Ustabil og utydelig stå 2p trekk 1-2 poeng trekk for en dirigering ved ulydighet. Om ruta er fornærme ringbåndet el ikke klar grense hvor ring er – hun målrettet løper til ruta med en bue som da kommer litt utenfor ring og fullfører øvelsen 0 p og ikke rødt kort.</p>
<p>Øvelse 3.7 Apport med dirigering X3</p> <p>Stå moment i sirkel hvor fører kommanderer hunden på egenhånd før konk leder kommanderer videre er 0 i øvelsen. Hovedmoment er ikke godkjent. PS 3 SEK</p>	<p>Tre treapporter legges med 5 m i mellom hvor den midterste er rett ovenfor kon 10m Startes punktet 10 m(20 m til apportene fra start) Kommandoen må komme nært hverandre venstre apport f. eks . Konkurransleder legger ut de tre apporten på dommers anvisning og den som skal hentes først. Dette avgjøres ved trekning. Apporten legges minst 3 meder fra ringbånd.</p> 	<p>Apportdirigeringskommandoen, hundens tempo og kortest vei til apport skal vektlegges Tegn og kommando lange og mye 1-2 p trekk Vise og kose hund ved startpunkt 0p Endring av moment ved sirkel 8p 1-2 p trekk for ekstra kommando Forflytter mer enn 1 hundelengde før videre kommando for apport 0p Dirigerer fra feil apport til den rette 3p trekk uten stopp 2 p. Tar opp feil apport 0p.</p> <ul style="list-style-type: none"> ✓ Smake el å snuse på apportbukk ikke tillatt 0p ✓ Apport: mister bukken 1 gang og tar den opp på eget initiativ 7p + ekstra kommando 5p ✓ Mister bukken i utgangsstilling el ved fører og fører kan ta den opp uten å flytte seg 5p så sant hunden inntar perfekt utgangsstilling ✓ Fører uforsiktig og forårsaker at bukken mistes 7p ✓ Biting på bukken 2-3 poeng trekk – kraftig tygg 5p – vedvarende og veldig kraftig og objektet ødelegges 0p. Et takskifte er lov uten trekk.

Lydighetsprogrammet 2017

<p>Øvelse 3.8 Fremadsending til kjegle innta posisjon, apport, hopp over hinder og fot. X4</p> <p>Rundt kjegle. Lik avstand på begge sider</p> <p>Usynlig linje mellom apportene Lov å krysse linja for målrettet opptak som pila viser- Krysser og ikke er målrettet 0p</p>	<p>Før konk begynner skal dommer bestemme hvilken posisjon etter konk som skal inntas. Samme for alle deltakere Fører skal trekke høyre el venstra hopp før start. Får beskjed om hvilke hinder hund skal apportere før hopp etter at den har innatt posisjon stå, dekk eller sitt innen for radius av 4 ved konk. Kon 40 cm høy innen for en radius av 4 20 m fra start punk til konk Fra start punk 5 meter til hinder på hver side med 5 meter i mellom. Et hinder som er lokket og et åpent med en list på. Tre forskjellige stø på apportene og vekst på den største er 450g. Start: Konkurransелеder legger ut apportbukkene 5 m foran begge hindrene På ordre sendes hund ut og rundt konk etter 2 m fra konk kommanderer hundene til å stå, dekke eller sitte som er bestemt. Kommando og tegn kan gis samtidig. Fører får beskjed om hvilke apport/hinder som skal utføres. På dommers anvisning venstre apport hopp Apport og etter at apporten er tatt opp kan en gi hopp kommando.</p> 	<p>Rette linjer, lydighet, velvillighet, vedvarende tempo/høy trav. Tregt arbeid 1-5 p trekk Liten toleranse for hurtige hunder og noe mer toleranse for noe tregere hunder For å oppnå poeng må hund opprettholde posisjon til ny beskjed. Feil posisjon ved konk (gå rundt) 8p Redirigeres om den ikke går rundt konk trekkes 1 p To dirigeringskommandoer. Inntar riktig posisjon deretter apport h el v som blir info etter posisjon Apport og etter at apporten er tatt opp kan en gi hopp kommando. Tar feil apport og passerer linjen 0p Stopper i å ta feil og kan dirigere hund til å ta riktig apport med to kommandoer får den 3p trekk 2p om den unngår å stoppe. Berører hinderet i det den hopper 2 p trekk(tett hinder) Ved åpent hinder og river 2p trekk Klatrer litt på hinderet og satser 0p Hinderet faller 0p (Hvis hunden antesiperer)Handler på egen hånd 2-4 p trekk Stopper selv i en posisjon 2 p trekk</p> <ul style="list-style-type: none"> ✓ Smake el å snuse på apportbukk ikke tillatt 0p ✓ Apport: mister bukken 1 gang og tar den opp på eget initiativ 7p + ekstra kommando 5p ✓ Mister bukken i utgangsstilling el ved fører og fører kan ta den opp uten å flytte seg 5p så sant hunden inntar perfekt utgangsstilling ✓ Fører uforsiktig og forårsaker at bukken mistes 7p ✓ Biting på bukken 2-3 poeng trekk – kraftig tygg 5p – vedvarende og veldig kraftig og objektet ødelegges 0p. Et takskifte er lov uten trekk.
<p>Øvelse 3.9 Neseprøve X3</p>	<p>Fører får neseprøve holdes i 10 sek når øvelsen har startet. Er merket på forhånd. Fører leverer pinnen og gjør helt om med eller at hunden blir sittende. Hunden har ikke lov til å snuse på pinnen. Konkurransелеder legger ned den fører har tatt på Legger dem ut for hånd med 25 cm i mellom for så å ta på dem. Den fører har tatt på kan ikke ligge ytterst. Kan legges på linje, klokke mm Sende ut hund Ønsker stille ved utgangsstilling Fart og korteste vei ut og inn etter et rent opptak Holde fast apporten fram til avlevering i front el i utgangsstilling, må informeres om. 30 sek søk om det er effektivt.</p>	<p>Aktivt søk i 30 sek. Lenger 0p Tar opp feil apport før den rette 7p Mister apport og tar den opp på eget initiativ 7p Gi ny apportkommando 5p Mister apporten og fører får tatt den opp uten å flytte på bena og hunden har fin utgangsstilling 5p Om fører forårsaker at apporten mistes 7p Tygging på apporten 2-3 p trekk Kraftig tygging 5p Vedvarende tygging 0p Et takskifte er lov og trekkes ikke noe Om hunden får smake/lukte på neseprøven før apport 0p på øvelsen. Gir ekstra kommando når hunden søker på gjenstandene 0p Plukker opp gjenstand 2 ganger 0p</p>
<p>Øvelse 3.10 Avstandskommandering X4</p>	<p>Konk leder 3-5 m med skilt 6 skifter Starter i dekk og bli(alltid fra dekk til sitt, stå, dekk eller stå, sitt og dekk) 15 m avstand Stiller inntil og utgangsstilling Ønsker raske posisjoner og tydelige posisjoner. Vektlegger hvor gode posisjonene holdes og hvor mye hunden beveger seg.</p>	<p>Mister en posisjon, el feil posisjon el må ha tre kommandoer på en posisjon høyest 7p Ikke beveger seg mer enn 1 hundelengde 5p mer 0p(summeres) Endring av moment før fører er tilbake 8p 2 kommandoer på et moment 2p trekk og for ytligere kommandoer 1 p per ekstra kommando Må ha 5 riktige momenter for å få poeng 5p</p>

